



Yale Linus[®] Smart Lock

Yale

Linus[®] Smart Lock

Ulepsz swoje drzwi dzięki bezkluczowemu zamkowi, który został zaprojektowany po to, aby zagwarantować bezpieczeństwo i ułatwić Ci życie. Elegancki design w połączeniu z najnowocześniejszą technologią.

Linus[®] Smart Lock to bezpieczny zamek, który umożliwia zaryglowanie i odryglowanie drzwi - bez względu na to, gdzie jesteś. Uzyskaj dostęp bez klucza, zobacz, kto wchodzi i kiedy, przydziel wirtualne klucze dla gości i sprawdź, czy drzwi są otwarte, czy zamknięte. Ciesz się spokojem, zapewnionym dzięki najnowszemu inteligentnemu zamkowi Yale, który stworzyliśmy dla Ciebie w oparciu o nasze 180-letnie doświadczenie w dziedzinie bezpieczeństwa.





Dlaczego Yale?

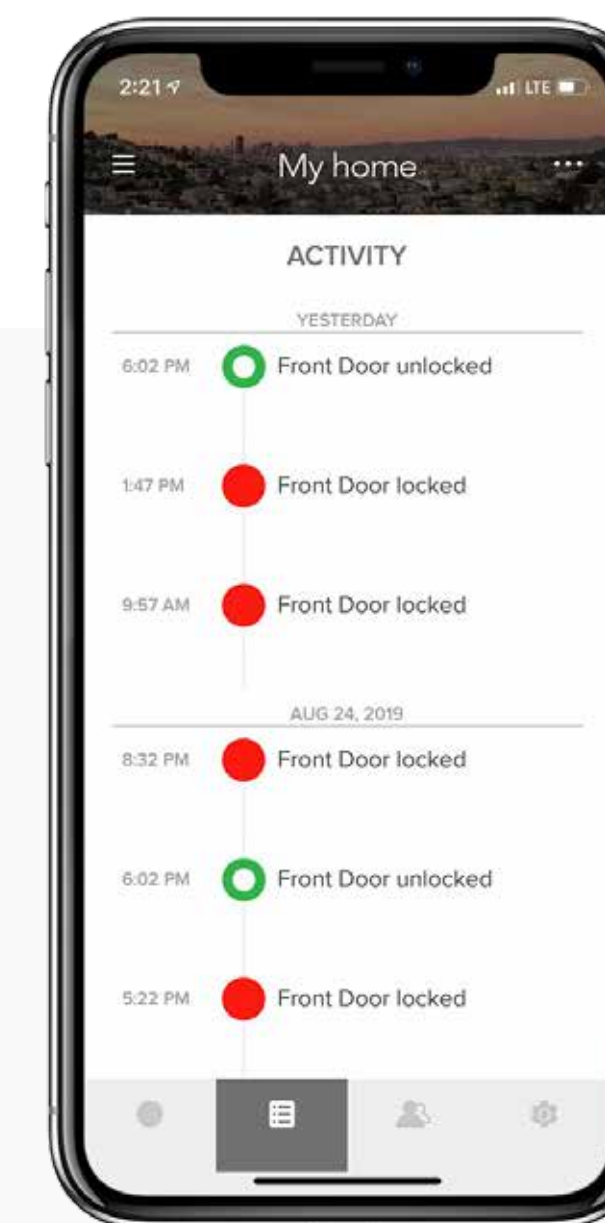
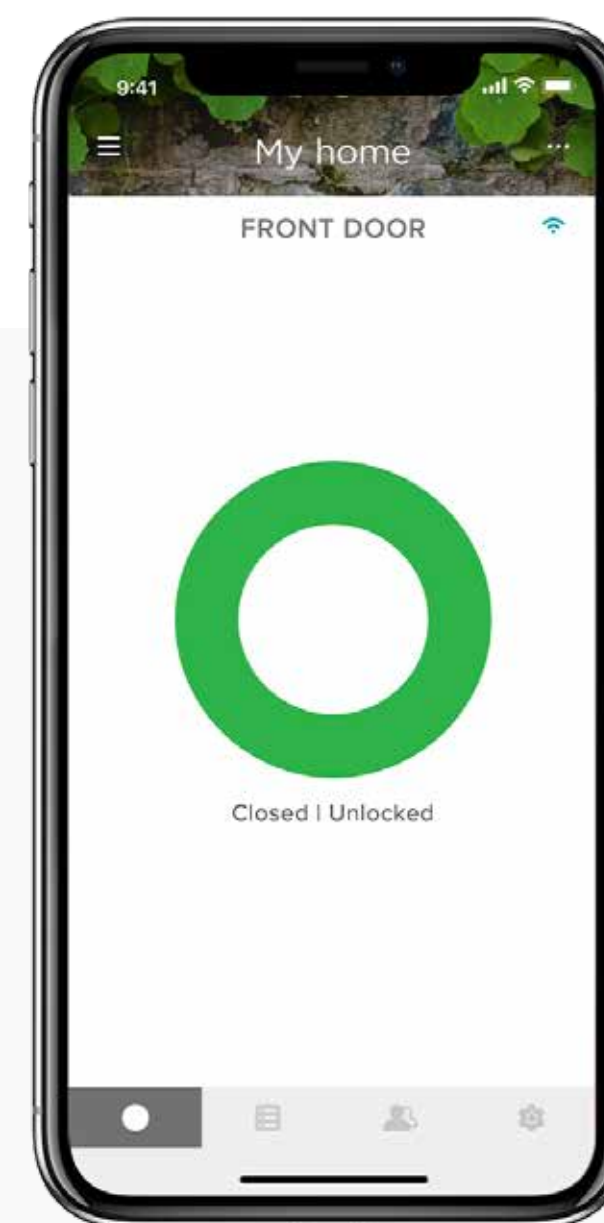
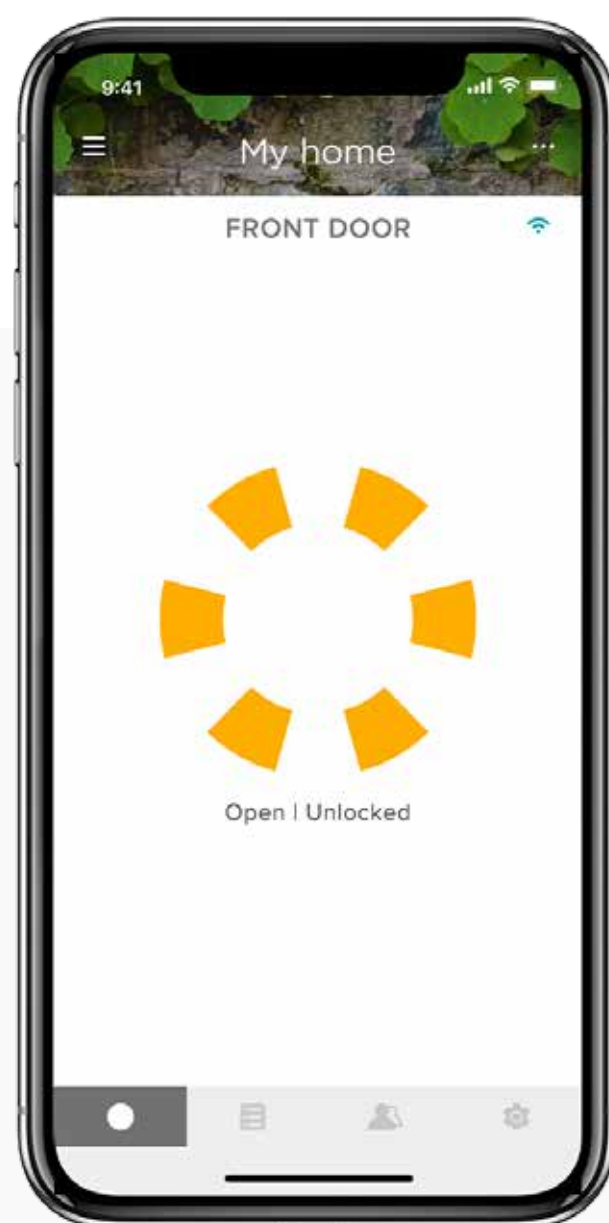
180 lat doświadczenia
w dziedzinie bezpieczeństwa



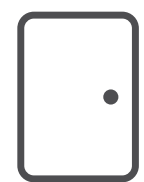
Najlepszy w swojej klasie
design i wykonanie




Najlepszy w swojej klasie User Experience



Pasuje do szerokiej
gamy drzwi w
regionie EMEA




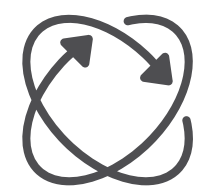
Yale



Funkcja Auto-lock /
Auto-unlock:
bardzo prosty dostęp
bez klucza

Możliwość integracji z firmami zewnątrznymi

(firmy usługowe/wynajem krótkoterminowy)




Aplikacja Yale Access




Inteligentna technologia umożliwiająca skuteczne działanie wielu funkcji:

- Technologia czujnika drzwi i automatyczna blokada
- Monitorowanie aktywności – Zawsze wiesz, kto wchodzi i wychodzi z Twojego domu
- Dostęp dla gościa – Zarządzaj dostępem dla każdego
- Funkcje zdalne – Kontroluj i monitoruj drzwi z dowolnego miejsca na świecie
- Werbalnie zarygluj zamek za pomocą asystenta głosowego Alexa, Siri lub Google.
- Integruj się z najlepszymi platformami hostingowymi, takimi jak Airbnb i łącz się z wiodącymi domowymi systemami bezpieczeństwa.

Zdalne funkcje, takie jak odryglowywanie i ryglowanie drzwi z dowolnego miejsca na świecie, będą możliwe po dodaniu mostka Yale Connect, który łączy zamek z routerem Wi-Fi.



Funkcje aplikacji Yale Access



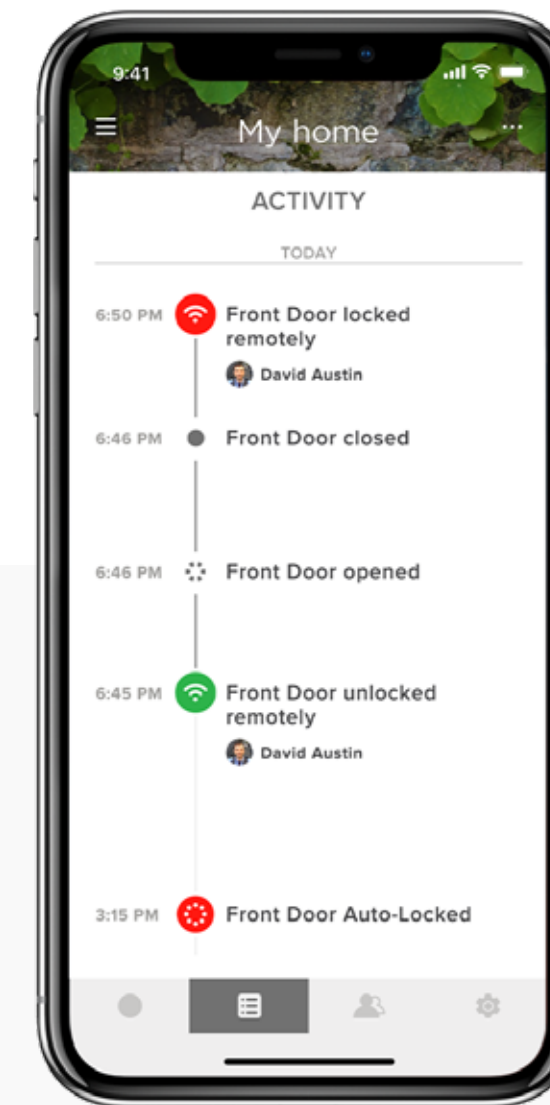
Kontrola za pomocą aplikacji

Zarygluj i odrygluj drzwi w aplikacji z dowolnego miejsca na świecie.



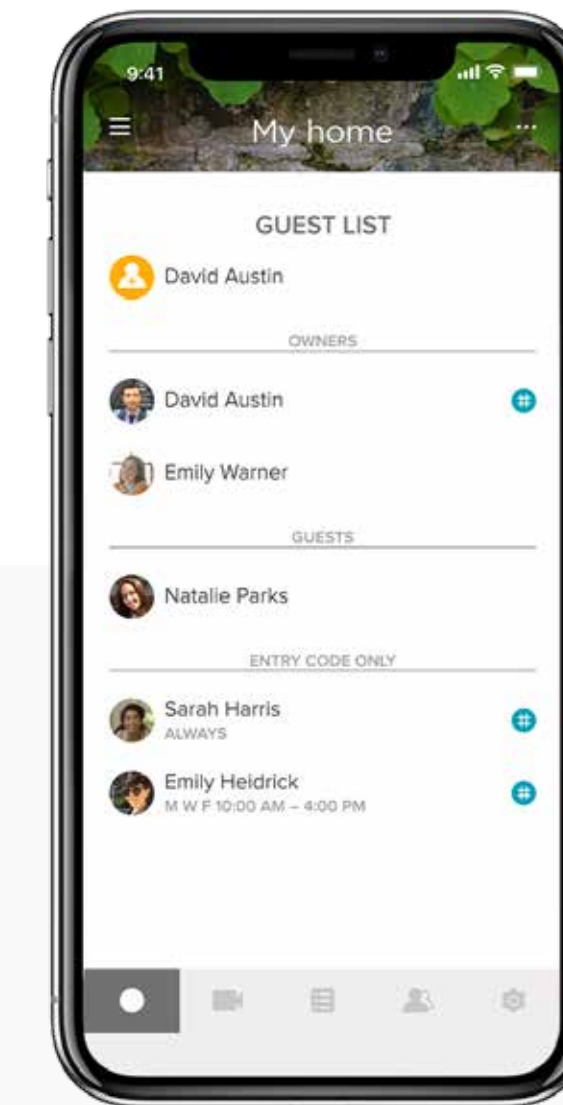
Technologia DoorSense™

Zamek sprawdzi status drzwi i poinformuje, czy są bezpiecznie zamknięte.



Monitorowanie aktywności

Śledź aktywność i zawsze wiesz, kto wchodzi i wychodzi z Twojego domu, dzięki całodobowemu kanałowi aktywności.



Dostęp dla gościa

Nadaj nieograniczoną liczbę kluczy cyfrowych ważnych przez kilka tygodni, kilka godzin lub kilka minut. Nigdy więcej nie martw się o zgubione lub skradzione klucze (dostępu do aplikacji nie można skopiować tak jak klucza).

Portfolio



Linus® Smart Lock



Inteligentna klawiatura



Connect
Wi-Fi Bridge



Regulowana
wkładka Linus®

Inteligentna klawiatura



Idealna dla dzieci, gości czy osoby sprzątającej,
aby uzyskać dostęp do domu.



Zawsze wiesz

Historia aktywności w aplikacji Yale Access śledzi, jak i kiedy drzwi były otwarte i zamknięte.*



Nie martw się

Nigdy nie zostawiaj kluczy pod wycieraczką, ani nie martw się, że rozładuje Ci się telefon. Wystarczy klawiatura Yale, aby odryglować drzwi.



Oszczędzaj czas

Wejść do domu w kilka sekund. Gdy wychodzisz, zamknij drzwi jednym dotknięciem.



Łatwa instalacja

Instaluje się na zewnątrz domu na drewnianej, tynkowej czy ceglanej powierzchni - żadnego okablowania, zasilanie bateryjne.



* Wymaga Yale Connect Wi-Fi Bridge

Yale Connect Wi-Fi Bridge



Dla funkcji asystenta głosowego i zdalnego dostępu.



Zabezpiecz swój dom

Sprawdź, czy twoje drzwi są zamknięte z dowolnego miejsca



Zdalnie monitoruj dostęp

Zawsze wiedz, kto wchodzi i wychodzi z Twojego domu



Kontroluj, kto ma dostęp

Pozwól odwiedzającym wchodzić i wychodzić, gdy nie ma Cię w domu



Włącz asystenta głosowego



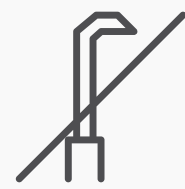
Regulowana wkładka Linus®



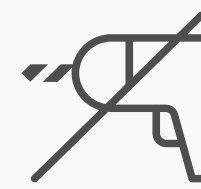
Regulowana wkładka umożliwi sprzedaż zamka Linus® Smart Lock konsumentom, którzy nie mają kompatybilnej wkładki euro.



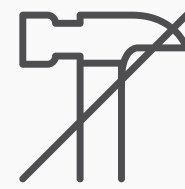
6-pinowa wkładka z kluczem wycinanym



Antywytrychowa



Odporna na rozwiercenie



Antybumpingowa



Odporna na skręcanie (7 kN)

Zamki adapterowe w Europie obecnie nie mogą być używane z wkładkami o poniższej charakterystyce:

- Brak funkcji bezpiecznego sprzęgła (otwarcie drzwi z zewnątrz, gdy klucz jest włożony od środka)
- Wkładka z gałką

Nasza regulowana wkładka zapewnia następujące korzyści dla zamka Linus®, gdzie klienci muszą wymienić wkładkę:

- Wkładkę dopasujesz do większości rozmiarów
- Zapewnia mechaniczny punkt mocowania do drzwi

Długości wkładki:



30+30
Najkrótszy wariant wkładki



60+65
Najdłuższy wariant wkładki

Wewnętrzna długość wkładki:

- 30mm minimum - 65mm maximum
- co 5mm

Zewnętrzna długość wkładki:

- 30mm minimum - 60mm maximum
- co 5mm

Połącz z innymi produktami z gamy Yale Access



Linus® Smart Lock



Smart Safe



Smart Cabinet Lock



Alarm Sync

Nagradzany projekt



**Best New Smart Home
Devices from CES 2020**

- The Ambient



**Diamond Awards –
Smart tech category**

- DISTREE



reddot winner 2020

**Product Design Awards –
Security system category**

- The Red Dot




reddot winner 2020
smart product

**Product Design Awards –
Smart products category**

- The Red Dot





Pełna kontrola w Twojej dłoni

Zmień swój smartfon lub Apple Watch w klucz. Intuicyjna aplikacja Yale Access na urządzenia z systemem Android lub iOS umożliwia zdalne zarządzanie dostępem do domu. Możesz udzielać dostępu zaufanym osobom, wyświetlać aktywności i otrzymywać powiadomienia.*

*Wymagane jest urządzenie Yale Connect Wi-Fi Bridge.

Bardzo prosta instalacja

Linus® Smart Lock można łatwo zainstalować na istniejącej wkładce po wewnętrznej stronie drzwi wejściowych, dzięki czemu można zachować i używać dotychczasowych kluczy. Twoje drzwi wejściowe będą wyglądać z zewnątrz tak samo jak przedtem - bez ujawniania jakichkolwiek inteligentnych funkcji. Sprawdź kompatybilność wkładek tutaj.





Auto-lock and unlock za każdym razem, gdy wchodzisz i wychodzisz

Funkcja Auto-Lock automatycznie rygluje zamek, gdy wychodzisz z domu, natychmiast po zamknięciu drzwi lub po określonym czasie, skonfigurowanym w aplikacji Yale Access. Kiedy wrócisz do domu i zbliżysz się do drzwi, funkcja automatycznego odryglowania Auto-Unlock, dzięki geolokalizacji odrygluje zamek. Wejdiesz do domu po prostu naciskając klamkę, bez konieczności szukania kluczy.



Udziel dostępu z dowolnego miejsca dzięki aplikacji Yale Access

Zdalny dostęp oznacza, że możesz wpuścić rodzinę, przyjaciół i zaufanych gości, takich jak serwis sprzątający lub kuriera - z dowolnego miejsca - gdy Linus® jest sparowany z urządzeniem Yale Connect Wi-Fi Bridge. Jeśli ktoś zapomni zaryglować drzwi wychodząc, możesz to zrobić za niego za pomocą jednego dotknięcia palcem.



Spodziewasz się gości? Wyślij im klucz wirtualny

Z aplikacji Yale Access możesz wysłać wirtualne klucze do znajomych, rodziny lub osób, którym ufasz. Nasz Smart Lock może być zintegrowany z najlepszymi platformami hostingowymi, takimi jak Airbnb, dzięki czemu goście mogą wchodzić i wychodzić, a Ty nie musisz się martwić zgubionymi kluczami.



Zawsze wiesz, kto wchodzi i wychodzi z Twojego domu

Historia aktywności 24/7 umożliwi sprawdzenie kto wszedł do domu i kiedy, nawet gdy Cię nie ma. Dowiesz się kiedy przybyli Twoi goście, o której godzinie dzieci wróciły do domu i czy paczka została dostarczona.



Doorsense™: dla spokoju ducha

Technologia DoorSense™ poinformuje Cię, czy Twoje drzwi są bezpiecznie zamknięte. A jeśli wydarzy się coś nieoczekiwanego, na przykład drzwi zostaną uchylone, dowiesz się o tym pierwszy.



Ochrona i bezpieczeństwo

Twoje bezpieczeństwo jest dla nas najważniejsze. Konto Yale Access jest chronione dzięki dwuetapowemu uwierzytelnianiu, co oznacza, że użytkownicy będą musieli zweryfikować swoją tożsamość za pomocą adresu e-mail lub numeru telefonu. Nasz Linus® Smart Lock wykorzystuje szyfrowanie Bluetooth Low Energy (BLE), a także 128-bitowe szyfrowanie AES i TLS, czyli bezpieczeństwo danych na poziomie bankowości internetowej. Jeśli zgubisz telefon, możesz w dowolnej chwili dezaktywować aplikację Yale Access i wszystkie klucze wirtualne.



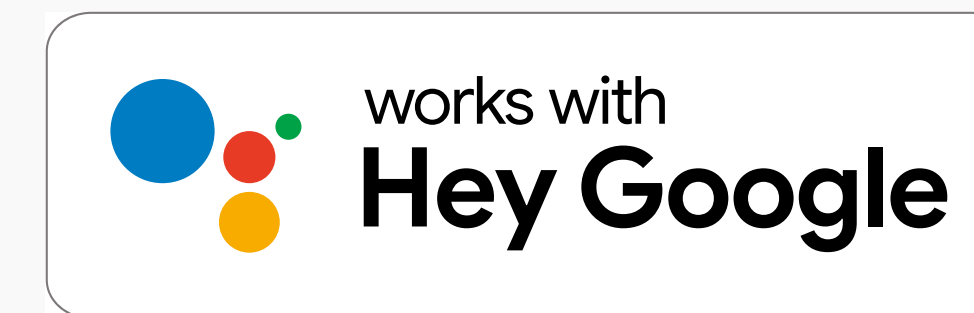
Aksesoria dla szerszych możliwości

Yale Connect Wi-Fi Bridge umożliwia korzystanie z funkcji asystenta głosowego i zdalne sterowanie zamkiem z telefonu. Natychmiast wpuść przyjaciół, rodzinę i dostawców usług domowych, nawet gdy nie ma Cię w domu. Za pomocą naszej klawiatury możesz podać unikalne kody dla gości i członków rodziny - dając im kolejną opcję dostępu.

Tworzymy inteligentny dom



Połącz swój Linus® Smart Lock z wiodącymi systemami inteligentnego domu, asystentami głosowymi i platformami hostingowymi, aby bez wysiłku kontrolować drzwi i zarządzać dostępem.



Dostawy zakupów

WAITROSE
& PARTNERS





Usługi sprzątające

Dostawy paczek





Zaufani
usługodawcy

Wynajem krótkoterminowy



HomeAway®





Opieka zdrowotna i opieka nad dziećmi



Dziękujemy,
że jesteście
z nami

An ASSA ABLOY Group brand

Google, Google Play and Google Home Mini are trademarks of Google LLC. Apple, the Apple logo, iPhone, and iPad are trademarks of Apple Inc., registered in the U.S. and other countries and regions. App Store is a service mark of Apple Inc.

HomeKit requires an iPhone, iPad, or iPod touch with iOS 8.1 or later.